

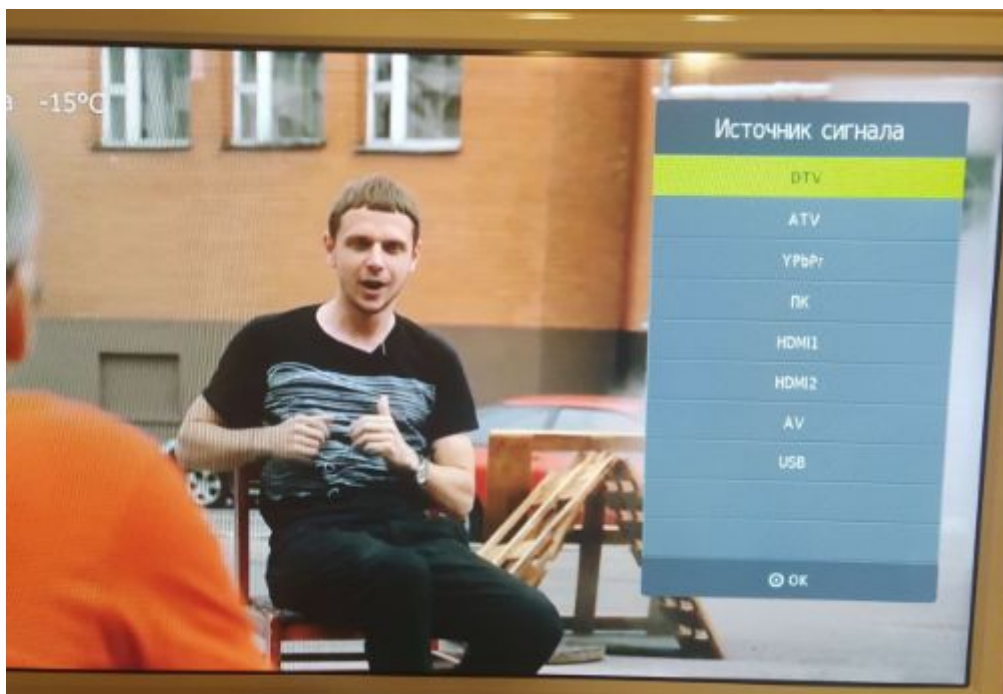
Инструкция по настройке ТВ Mystery

1 - кнопка выбора Источника сигнала

2 - кнопка Меню



1. Для начала выбираем кнопкой выбора Источника сигнала выбираем в качестве источника пункт DTV



2. Заходим в Меню телевизора. Выбираем вкладку Канал, пункт Автопоиск

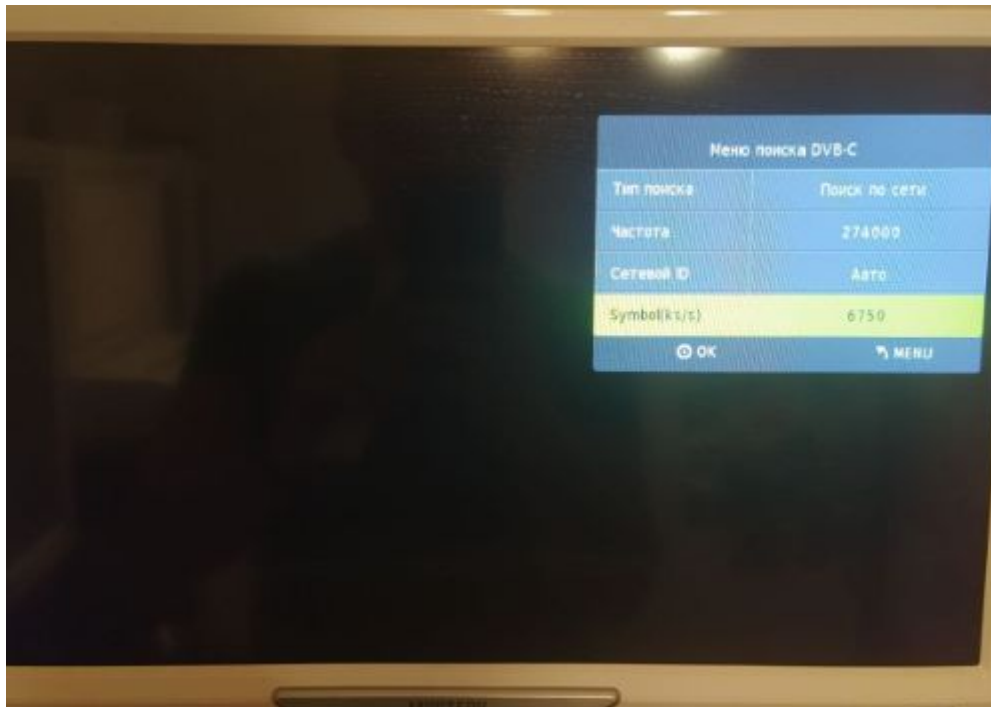


3. Всплывает окошечко "Выбор типа DVB". Выбираем DVB-C

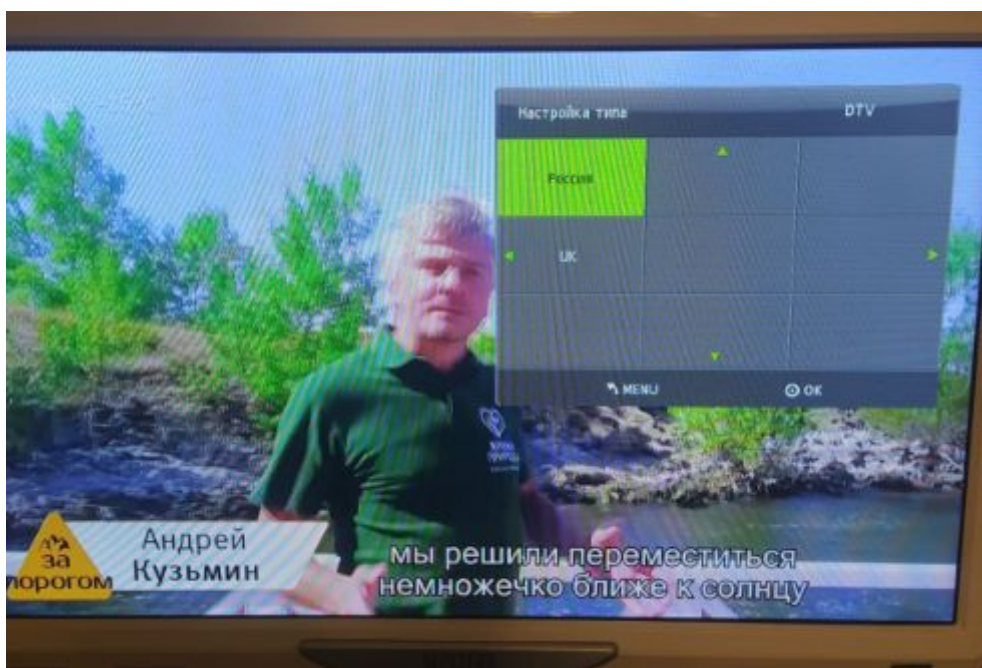


4. Всплывает окно "Меню поиска DVB-C". Здесь:
- в строке Тип поиска выбираем "Поиск по сети"
 - в строке Частота стрелками на пульте меняем значение Авто на числовое, прописываем начальную частоту 274000 (цифрами на пульте) в зависимости от города
 - Сетевой ID - Авто

- в строке Symbol аналогично частоте ставим числовое значение, прописываем скорость 6750
- нажимаем ОК



5. Появляется окно выбора страны. Стрелочками на пульте находим страну Россия, нажимаем ОК



6. Начинается поиск каналов. Занимает около 3 минут